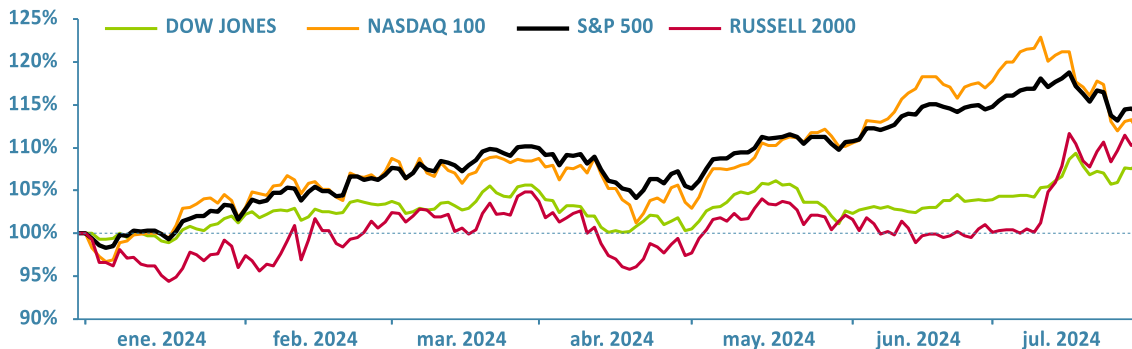
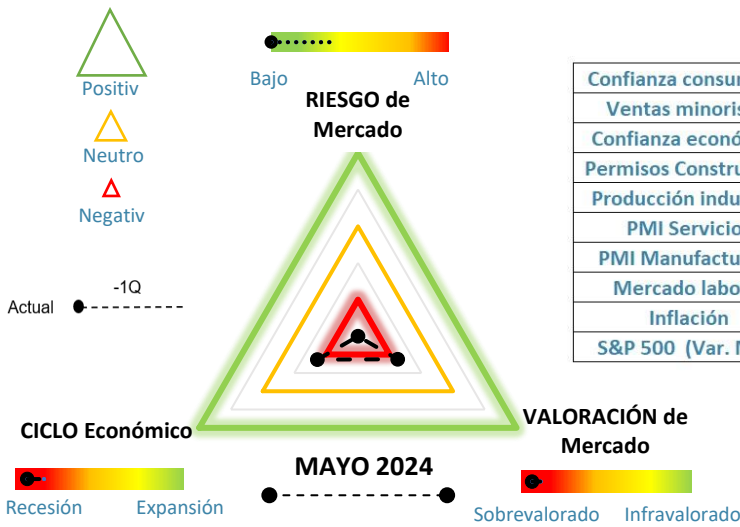


Visión General

S&P500:
 Variación anual: **20.30%**
 Volatilidad: **12.70**
 PER: **19.85**
 Rentab/dividendo: **1.61%**



Fuente: LSEG Datastream



	Abr	May	Jun	Jul	Ago	Sep	Oct	Nov	Dic	Ene	Feb	Mar	Abr	May	Jun	Jul	Ago	Sep
Confianza consumidor																		
Ventas minoristas																		
Confianza económica																		
Permisos Construcción																		
Producción industrial																		
PMI Servicios																		
PMI Manufacturero																		
Mercado laboral																		
Inflación																		
S&P 500 (Var. MM)																		
	2023									2024								

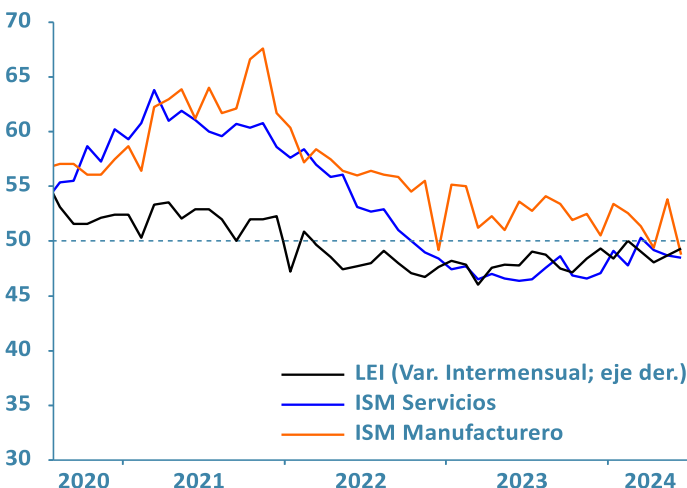
Pronóstico de la IA

Durante septiembre de 2024, el índice S&P 500 ha mostrado una **recuperación significativa**, cerrando en 5738.17 puntos al final del mes, un ascenso notable desde los 5186.33 puntos registrados a principios de agosto. Esta recuperación ha ocurrido en un **contexto de volatilidad creciente**, evidenciada por un GVC Risk que alcanzó un pico de 51.06 a mediados de agosto y se mantuvo relativamente alto durante septiembre, cerrando en 37.36. El GVC Momentum ha oscilado entre valores ligeramente positivos y negativos, terminando en -0.01 al cierre de septiembre, lo cual sugiere una **posible estabilización tras un período de fluctuaciones**. En términos macroeconómicos, la tasa de desempleo en agosto se mantuvo en un 4.2%, estable respecto al mes anterior, lo que indica un **mercado laboral resiliente** pero con indicios de debilidad en comparación con proyecciones más optimistas. La inflación anual (IPC) para agosto fue del 2.5%, en línea con las expectativas, pero inferior al 2.9% de meses anteriores, reflejando un alivio en las presiones inflacionarias. El PIB del segundo trimestre se revisó al alza hasta el 3.0%, superando las expectativas previas y mostrando una **economía aún robusta**, respaldada por un aumento en el gasto del consumidor y la inversión empresarial. Las solicitudes de subsidio por desempleo también mostraron una ligera disminución, situándose en 218,000 a finales de septiembre, lo cual contribuye a un panorama de relativa estabilidad en el mercado laboral. El análisis de la variación de la renta variable en EE.UU. muestra que el rendimiento mensual disminuyó en un -0.14%, mientras que la variación interanual se contrajo en un -0.81%, reflejando la **complejidad de un entorno económico** marcado tanto por signos de recuperación como por persistentes incertidumbres.

Para el próximo mes, **se prevé que el índice S&P 500 continúe enfrentando volatilidad**, dado el nivel elevado del GVC Risk y el comportamiento moderado del GVC Momentum. A pesar del sólido crecimiento del PIB y la moderación de la inflación, los signos de enfriamiento en el mercado laboral y el reciente incremento en la volatilidad indican que el **mercado podría experimentar fluctuaciones adicionales**. Los inversores deben estar atentos a las decisiones de política monetaria de la Reserva Federal, especialmente considerando las presiones inflacionarias controladas pero persistentes. Una **estrategia de inversión diversificada y prudente** será esencial para navegar este entorno, mientras se monitorea de cerca el desarrollo de los indicadores económicos clave y su impacto en la confianza del mercado.

País	Desempleo	C.Cons.	Inflación (%)	Bono corto	Bono largo	PIB real	Balanza Comercial (M)	Bza. C/C (M)
EEUU	4.20	98.70	2.53	4.61	4.15	3.00	-102,838.00	-266,787

Indicadores Cualitativos



Indicadores Cuantitativos

