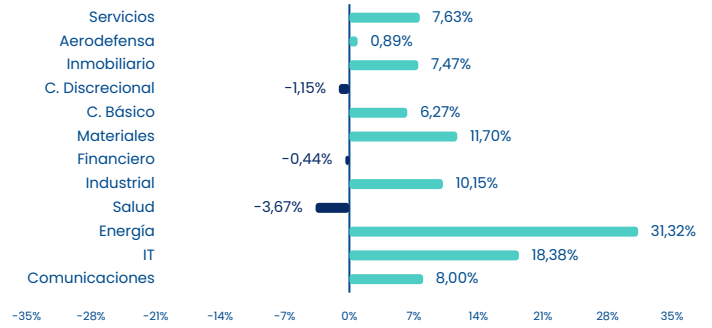


Index's Evolution YTD



MSCI World Sector Evolution YTD

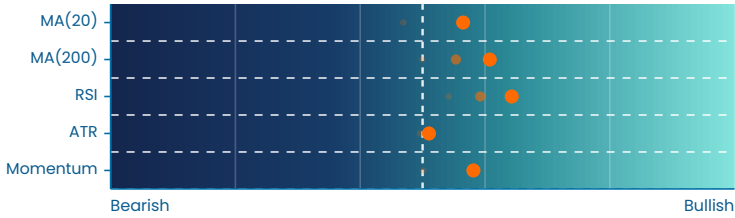


AI ANALYSIS

El Key Risk Indicator Market se mantuvo estable en ambas regiones, aunque Europa presenta un riesgo superior. En cuanto al Market Trend Sentiment, USA experimentó un ligero deterioro de 1.09 puntos, manteniendo un tono constructivo, mientras que Europa sufrió un deterioro más pronunciado de 6.18 puntos, acercándose al umbral neutral. Consecuentemente, USA se posiciona mejor debido a su menor riesgo y un sentimiento de mercado más resiliente.

EUROPE

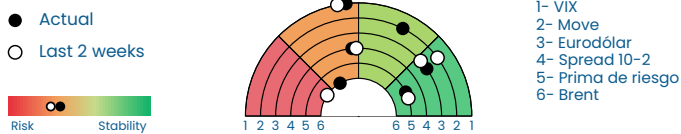
Market Trend/Sentiment STOXX 50



Market Indexes	Last	Daily Var.	5D Var.	Yearly Var.
FTSE 100	10.466,26	0,35%	3,62%	6,58%
DJ Eurostoxx 50	6.019,45	0,99%	3,29%	3,94%
IBEX 35	17.985,30	0,06%	2,06%	3,91%
DAX 40	24.888,56	1,15%	3,92%	1,63%
CAC 40	8.115,75	0,37%	2,05%	-0,41%


Fixed Income	Last	Daily Var.	Bip Var.	Bip Yearly Var.
Bond Spain 10Y	3,47	-2,03%	-7,2	17,7
Bond Germany 10Y	3,04	-2,13%	-6,6	18,1
Bond U.K. 10Y	4,90	-1,39%	-6,9	42,8
Bond Eurozone 10Y	3,04	-2,13%	-6,6	17,3

Key Risk Indicators Market



EEUU & ASIA

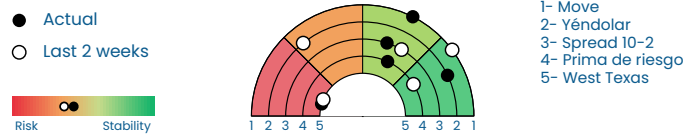
Market Trend/Sentiment S&P 500



Market Indexes	Last	Daily Var.	5D Var.	Yearly Var.
Nikkei 225	63.339,07	2,72%	2,81%	23,95%
Nasdaq 100	29.481,64	0,42%	1,22%	16,76%
S&P 500	7.473,47	0,37%	0,88%	9,17%
Shanghai 30	4.112,90	0,90%	-0,40%	6,58%
DJ Industrial	50.579,70	0,58%	2,13%	5,24%

Fixed Income	Last	Daily Var.	Bip Var.	Bip Yearly Var.
Bond EEUU 10Y	4,56	-0,05%	-0,24	39,3
Bond Japan 10Y	2,75	-0,18%	-0,5	67,7
Bond China 10Y	1,75	-2,99%	-5,4	-11,1
Bond India 10Y	7,09	-0,29%	-2,1	50,5

Key Risk Indicators Market



Commodities	Last	Daily Var.	Yearly Var.
Brent Oil	103,75	1,02%	70,50%
CRB Index	499,26	0,09%	33,31%
Copper	13.614,84	1,18%	9,33%
Gold	4.511,15	0,03%	4,31%

Currency	Last	Daily Var.	Yearly Var.
Euro/Dólar (€/€)	1,16	-0,03%	-1,32%
Yen/Dólar (¥/\$)	159,15	0,00%	1,58%
Libra/Euro (£/€)	0,86	-0,02%	-0,96%
Bitcoin (BTC/\$)	75.489,00	-2,78%	-13,77%

Region	Event	Relevance	Period	Previous	Forecast	Actual
-	No relevant indicators today	☆☆☆	-	-	-	-