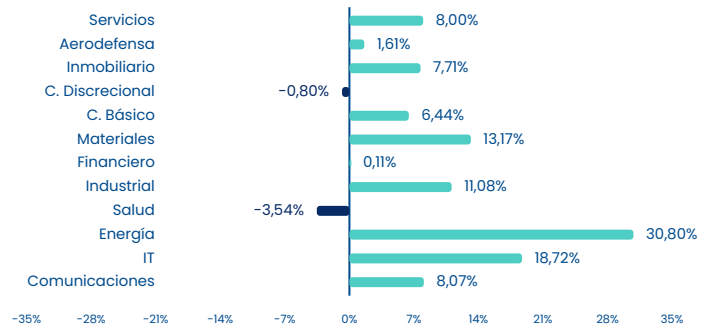


Index's Evolution YTD



MSCI World Sector Evolution YTD

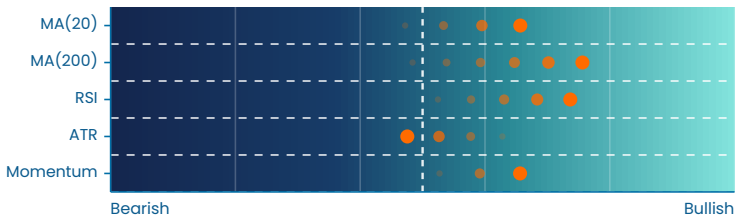


AI ANALYSIS

El riesgo de mercado en Estados Unidos se mantiene estable, mientras que en Europa, a pesar de no haber cambios netos, el nivel de riesgo es ligeramente superior. El sentimiento de mercado en Estados Unidos, aunque con un leve deterioro, se mantiene constructivo, superando a Europa, cuyo sentimiento ha experimentado un descenso más acusado. Por lo tanto, Estados Unidos queda mejor posicionado debido a un riesgo de mercado estable y un sentimiento más favorable.

EUROPE

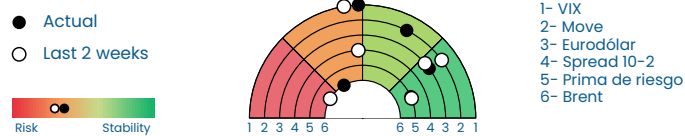
Market Trend/Sentiment STOXX 50



Market Indexes	Last	Daily Var.	5D Var.	Yearly Var.
FTSE 100	10.466,26	0,13%	2,19%	6,72%
IBEX 35	18.387,40	2,24%	3,56%	6,24%
DJ Eurostoxx 50	6.136,66	1,95%	4,92%	5,96%
DAX 40	25.389,10	2,01%	4,45%	3,67%
CAC 40	8.258,26	1,76%	3,39%	1,33%

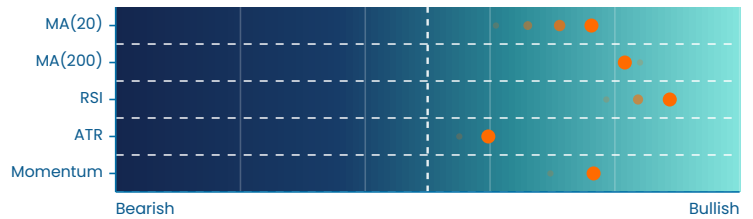
Fixed Income	Last	Daily Var.	Bip Var.	Bip Yearly Var.
Bond Spain 10Y	3,38	-2,71%	-9,4	8,3
Bond Germany 10Y	2,95	-2,80%	-8,5	9,6
Bond U.K. 10Y	4,90	0,00%	0	42,8
Bond Eurozone 10Y	2,95	-2,80%	-8,5	8,8

Key Risk Indicators Market



EEUU & ASIA

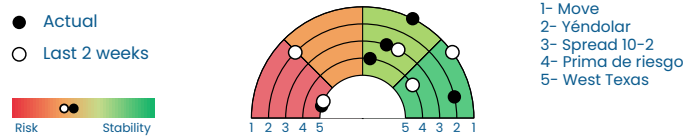
Market Trend/Sentiment S&P 500



Market Indexes	Last	Daily Var.	5D Var.	Yearly Var.
Nikkei 225	65.158,19	2,99%	7,08%	27,66%
Nasdaq 100	29.481,64	0,00%	1,68%	16,76%
S&P 500	7.473,47	0,00%	0,95%	9,17%
Shanghai 30	4.152,57	1,13%	0,72%	7,78%
DJ Industrial	50.579,70	0,00%	1,80%	5,24%

Fixed Income	Last	Daily Var.	Bip Var.	Bip Yearly Var.
Bond EEUU 10Y	4,56	0,00%	0	39,3
Bond Japan 10Y	2,70	-1,85%	-5,1	62,6
Bond China 10Y	1,75	0,00%	0	-11,1
Bond India 10Y	7,03	-0,94%	-6,7	43,8

Key Risk Indicators Market



Commodities	Last	Daily Var.	Yearly Var.
Brent Oil	103,75	0,00%	70,50%
CRB Index	499,26	0,00%	33,31%
Copper	13.614,84	0,00%	9,33%
Gold	4.570,25	1,31%	5,68%

Currency	Last	Daily Var.	Yearly Var.
Euro/Dólar (€/\$)	1,16	0,41%	-0,91%
Yen/Dólar (¥/\$)	158,93	-0,14%	1,44%
Libra/Euro (£/€)	0,86	-0,19%	-1,15%
Bitcoin (BTC/\$)	77.276,19	2,37%	-11,72%

Region	Event	Relevance	Period	Previous	Forecast	Actual
●	BoJ Core CPI	★ ★ ☆	YoY	2.5%	1.7%	2.8%
🇪🇺	ECB Financial Stability Review	★ ★ ☆	-	-	-	-
🇺🇸	S&P/CS HPI Composite - 20 n.s.a. (YoY)	★ ★ ☆	Mar	0.9%	0.9%	-
🇺🇸	S&P/CS HPI Composite - 20 n.s.a. (MoM)	★ ★ ☆	Mar	0.4%	-	-
🇺🇸	CB Consumer Confidence	★ ★ ★	May	92.8	91.9	-
🇺🇸	2-Year Note Auction	★ ★ ☆	-	3.812%	-	-
A	CPI (YoY)	★ ★ ☆	Q2	4.1%	-	-
A	Trimmed Mean CPI (QoQ)	★ ★ ☆	Q2	0.8%	-	-