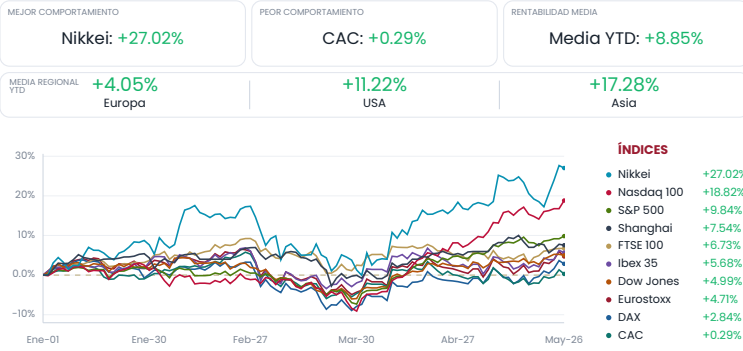
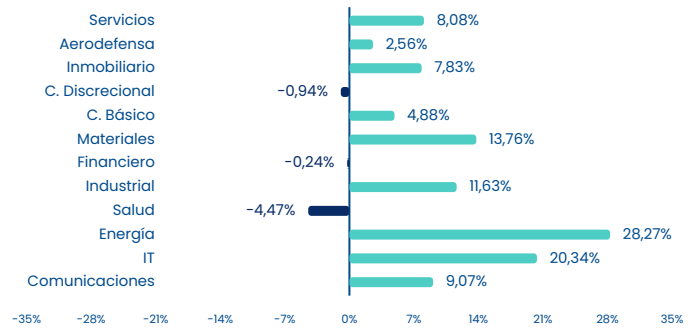


Index's Evolution YTD



MSCI World Sector Evolution YTD

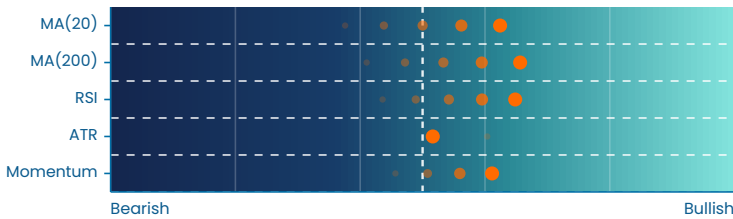


AI ANALYSIS

El riesgo de mercado en EE. UU. ha mejorado significativamente en 0.78 puntos, mientras que en Europa se mantuvo estable. El sentimiento de mercado estadounidense experimentó un ligero deterioro de 0.19 puntos, manteniéndose en un tono constructivo, pero el europeo sufrió un notable descenso de 8.97 puntos, acercándose al umbral neutral. Consecuentemente, EE. UU. se posiciona mejor debido a una mejora sustancial en el riesgo y un sentimiento más resiliente.

EUROPE

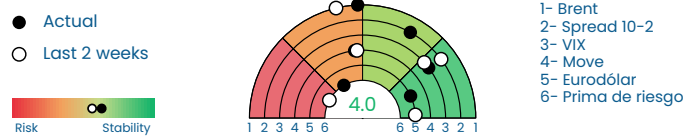
Market Trend/Sentiment STOXX 50



Market Indexes	Last	Daily Var.	5D Var.	Yearly Var.
FTSE 100	10.491,39	0,01%	1,74%	6,73%
IBEX 35	18.290,90	-0,52%	3,51%	5,68%
DJ Eurostoxx 50	6.064,16	-1,18%	3,64%	4,71%
DAX 40	25.184,89	-0,80%	3,21%	2,84%
CAC 40	8.173,11	-1,03%	2,40%	0,29%


Fixed Income	Last	Daily Var.	Bip Var.	Bip Yearly Var.
Bond Spain 10Y	3,41	1,07%	3,6	11,9
Bond Germany 10Y	2,98	1,15%	3,4	13
Bond U.K. 10Y	4,88	-0,47%	-2,3	40,5
Bond Eurozone 10Y	2,98	1,15%	3,4	12,2

Key Risk Indicators Market



EEUU & ASIA

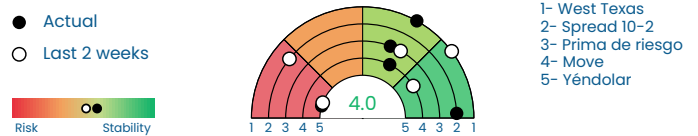
Market Trend/Sentiment S&P 500



Market Indexes	Last	Daily Var.	5D Var.	Yearly Var.
Nikkei 225	64.996,09	-0,50%	7,17%	27,02%
Nasdaq 100	30.001,32	1,76%	4,10%	18,82%
S&P 500	7.519,12	0,61%	2,25%	9,84%
Shanghai 30	4.145,37	-0,23%	-0,34%	7,54%
DJ Industrial	50.461,68	-0,23%	2,22%	4,99%

Fixed Income	Last	Daily Var.	Bip Var.	Bip Yearly Var.
Bond EEUU 10Y	4,49	-1,38%	-6,28	33
Bond Japan 10Y	2,72	0,93%	2,5	65,1
Bond China 10Y	1,75	-0,29%	-0,5	-11,6
Bond India 10Y	7,00	-0,43%	-3	40,8

Key Risk Indicators Market



Commodities	Last	Daily Var.	Yearly Var.
Brent Oil	99,58	-4,02%	63,65%
CRB Index	493,94	-1,07%	31,89%
Copper	13.565,69	-0,36%	8,93%
Gold	4.509,60	-1,33%	4,28%

Currency	Last	Daily Var.	Yearly Var.
Euro/Dólar (€/€)	1,16	-0,08%	-0,99%
Yen/Dólar (¥/\$)	159,21	0,17%	1,62%
Libra/Euro (£/€)	0,86	0,14%	-1,01%
Bitcoin (BTC/\$)	75.865,50	-1,83%	-13,34%

Time	Region	Event	Relevance	Period	Previous	Forecast	Actual
10:00	EU	ECB Financial Stability Review	☆☆☆	-	-	-	-
12:00	FR	France Jobseekers Total	☆☆☆	Apr	3,109.1K	-	-
14:15	US	ADP Employment Change Weekly	☆☆☆	-	42.25K	-	-
19:00	EU	ECB Press Conference	☆☆☆	-	-	-	-
19:00	US	5-Year Note Auction	☆☆☆	-	3.955%	-	-
22:30	US	API Weekly Crude Oil Stock	☆☆☆	-	-9.100M	-	-