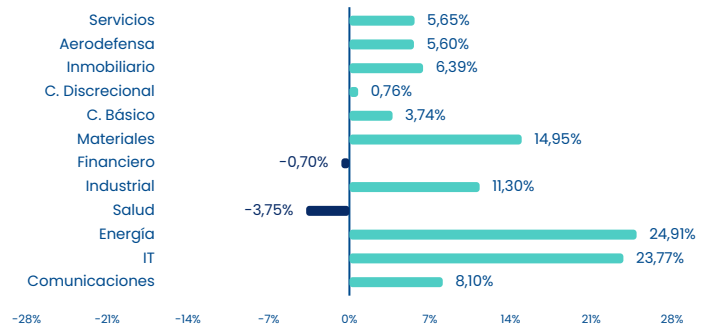


Index's Evolution YTD



MSCI World Sector Evolution YTD




AI ANALYSIS

En Estados Unidos, el indicador de riesgo de mercado ha mostrado una mejora notable, disminuyendo 0.78 puntos, mientras que el sentimiento de tendencia de mercado se ha fortalecido, aumentando 4.14 puntos. Europa, por su parte, presenta un riesgo de mercado ligeramente inferior pero con un deterioro más marcado en su sentimiento de tendencia, que ha caído 14.72 puntos. Por lo tanto, Estados Unidos queda mejor posicionado al exhibir una mejora simultánea en ambos indicadores clave.

EUROPE

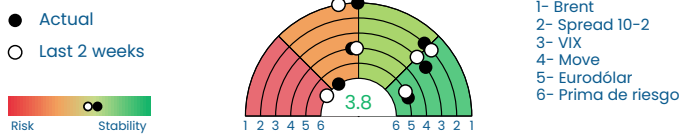
Market Trend/Sentiment STOXX 50



Market Indexes	Last	Daily Var.	5D Var.	Yearly Var.
IBEX 35	18.362,90	0,46%	2,10%	6,10%
FTSE 100	10.409,28	0,01%	-0,82%	5,71%
DJ Eurostoxx 50	6.050,54	-0,08%	0,52%	4,47%
DAX 40	25.104,70	0,05%	0,87%	2,51%
CAC 40	8.183,34	-0,07%	0,83%	0,42%

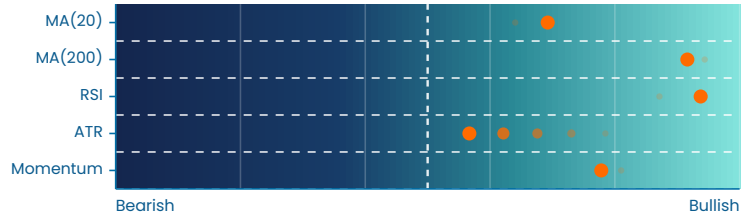
Fixed Income	Last	Daily Var.	Bip Var.	Bip Yearly Var.
Bond Spain 10Y	3,35	-1,15%	-3,9	5,4
Bond Germany 10Y	2,93	-0,95%	-2,8	7,8
Bond U.K. 10Y	4,82	0,04%	0,2	34,2
Bond Eurozone 10Y	2,93	-0,95%	-2,8	7

Key Risk Indicators Market



EEUU & ASIA

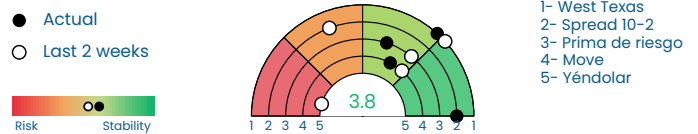
Market Trend/Sentiment S&P 500



Market Indexes	Last	Daily Var.	5D Var.	Yearly Var.
Nikkei 225	66.329,50	2,55%	4,67%	29,74%
Nasdaq 100	30.333,18	0,36%	2,89%	20,13%
S&P 500	7.580,06	0,22%	1,43%	10,73%
DJ Industrial	51.032,46	0,72%	0,90%	6,18%
Shanghai 30	4.068,57	-0,56%	-0,70%	5,84%

Fixed Income	Last	Daily Var.	Bip Var.	Bip Yearly Var.
Bond EEUU 10Y	4,44	-0,36%	-1,62	27,4
Bond Japan 10Y	2,65	-1,70%	-4,6	58,3
Bond China 10Y	1,73	0,23%	0,4	-13,2
Bond India 10Y	7,01	0,19%	1,3	42,1

Key Risk Indicators Market



Commodities	Last	Daily Var.	Yearly Var.
Brent Oil	92,03	-1,86%	51,24%
CRB Index	484,06	-1,07%	29,25%
Copper	13.503,11	-1,12%	8,43%
Gold	4.591,10	2,68%	6,16%

Currency	Last	Daily Var.	Yearly Var.
Euro/Dólar (€/€)	1,16	0,23%	-0,90%
Yen/Dólar (¥/\$)	159,27	-0,12%	1,66%
Libra/Euro (£/€)	0,87	0,07%	-0,62%
Bitcoin (BTC/\$)	73.330,56	-0,22%	-16,23%

Time	Region	Event	Relevance	Period	Previous	Forecast	Actual
02:30	USA	Fed Chair Powell Speaks	★★★★	-	-	-	-
10:00	EU	HCOB Eurozone Manufacturing PMI	★★★☆☆	May	52.2	51.4	-
11:00	EU	Unemployment Rate	★★★☆☆	Apr	6.2%	6.2%	-
15:45	USA	S&P Global Manufacturing PMI	★★★★	May	54.5	55.3	-
16:00	USA	ISM Manufacturing PMI	★★★★	May	52.7	53.3	-
16:00	USA	ISM Manufacturing Prices	★★★★	May	84.6	85.3	-
16:00	USA	ISM Manufacturing Employment	★★★☆☆	May	46.4	-	-
17:30	USA	Atlanta Fed GDPNow	★★★☆☆	Q2	3.8%	3.8%	-