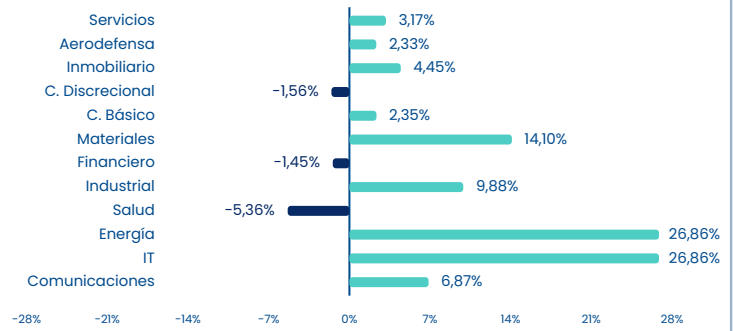


Index's Evolution YTD



MSCI World Sector Evolution YTD

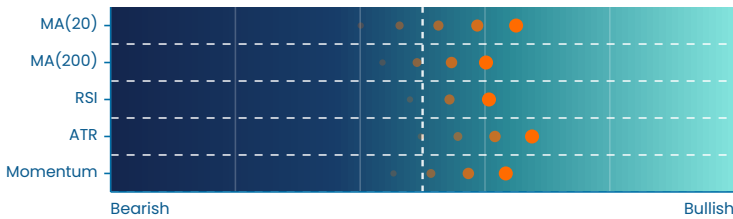


AI ANALYSIS

El Key Risk Indicator Market muestra una mejora en ambas regiones, aunque la reducción de riesgo fue superior en USA (-0.6 puntos) frente a Europa (-0.34 puntos). Sin embargo, el Market Trend Sentiment en USA experimentó una mejora significativa de 12.91 puntos, mientras que Europa sufrió un deterioro de 17.25 puntos. Consecuentemente, USA se posiciona mejor debido a una mayor reducción del riesgo y un sentimiento de mercado notablemente más constructivo.

EUROPE

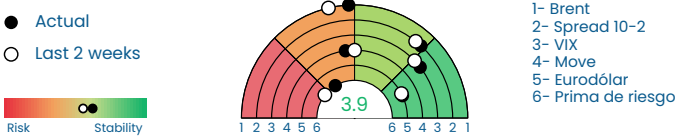
Market Trend/Sentiment STOXX 50



Market Indexes	Last	Daily Var.	5D Var.	Yearly Var.
FTSE 100	10.338,95	-0,54%	-1,48%	5,14%
IBEX 35	18.184,90	-0,97%	-1,10%	5,07%
DJ Eurostoxx 50	6.034,95	-0,26%	-1,66%	4,20%
DAX 40	25.003,04	-0,40%	-1,52%	2,09%
CAC 40	8.146,59	-0,45%	-1,35%	-0,04%

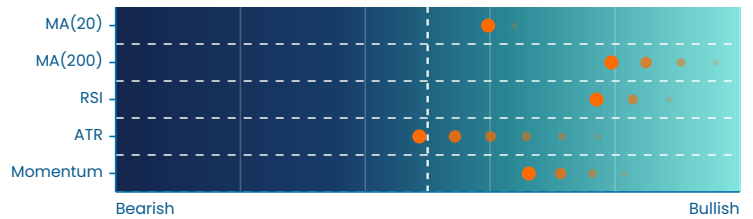
Fixed Income	Last	Daily Var.	Bip Var.	Bip Yearly Var.
Bond Spain 10Y	3,36	0,42%	1,4	6,8
Bond Germany 10Y	2,93	0,03%	0,1	7,9
Bond U.K. 10Y	4,90	1,81%	8,7	42,9
Bond Eurozone 10Y	3,01	2,76%	8,1	15,1

Key Risk Indicators Market



EEUU & ASIA

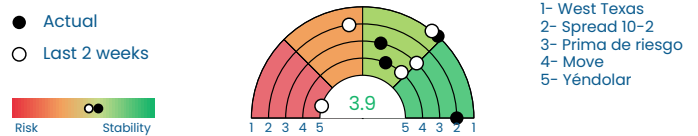
Market Trend/Sentiment S&P 500



Market Indexes	Last	Daily Var.	5D Var.	Yearly Var.
Nikkei 225	66.934,31	0,57%	2,21%	30,48%
Nasdaq 100	30.513,86	0,60%	3,50%	20,85%
S&P 500	7.599,96	0,26%	1,69%	11,02%
DJ Industrial	51.078,88	0,09%	0,99%	6,27%
Shanghai 30	4.057,74	-0,22%	-2,02%	5,61%

Fixed Income	Last	Daily Var.	Bip Var.	Bip Yearly Var.
Bond EEUU 10Y	4,46	0,54%	2,41	29,8
Bond Japan 10Y	2,68	1,02%	2,7	61
Bond China 10Y	1,71	-1,21%	-2,1	-15,3
Bond India 10Y	7,03	0,24%	1,7	43,8

Key Risk Indicators Market



Commodities	Last	Daily Var.	Yearly Var.
Brent Oil	95,03	3,26%	56,17%
CRB Index	491,16	1,47%	31,15%
Copper	13.808,12	2,26%	10,88%
Gold	4.464,40	-2,76%	3,23%

Currency	Last	Daily Var.	Yearly Var.
Euro/Dólar (€/€)	1,16	0,02%	-0,89%
Yen/Dólar (¥/\$)	159,49	0,14%	1,80%
Libra/Euro (£/€)	0,86	-0,27%	-0,88%
Bitcoin (BTC/\$)	71.433,63	-2,59%	-18,40%

Time	Region	Event	Relevance	Period	Previous	Forecast	Actual
05:35	🇨🇵	10-Year JGB Auction	★☆☆	-	2.540%	-	2.649%
07:50	🇺🇸	FOMC Member Kashkari Speaks	★☆☆	-	-	-	-
09:00	🇪🇸	Spanish Unemployment Change	★☆☆	May	-62.7K	-56.8K	-
11:00	🇪🇺	CPI (YoY)	★★★	May	3.0%	3.2%	-
11:00	🇪🇺	Core CPI (YoY)	★★☆	May	2.2%	2.4%	-
11:00	🇪🇺	CPI (MoM)	★★☆	May	1.0%	-	-
16:00	🇺🇸	JOLTS Job Openings	★★★	Apr	6.866M	6.860M	-
16:00	🇬🇧	BoE Gov Bailey Speaks	★★☆	-	-	-	-