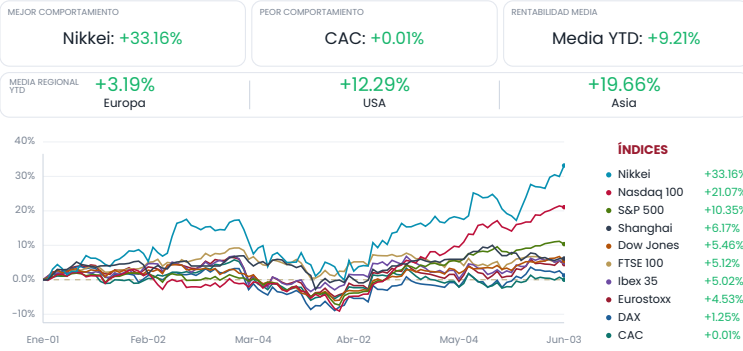
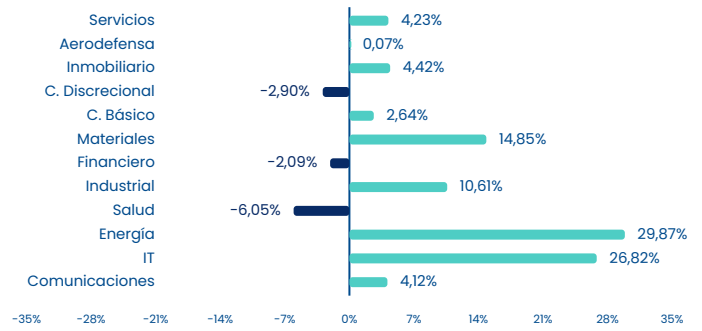


Index's Evolution YTD



MSCI World Sector Evolution YTD

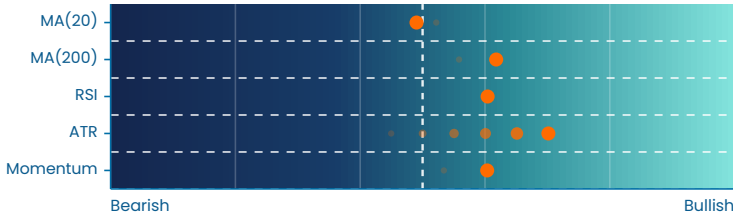


AI ANALYSIS

El riesgo de mercado en Estados Unidos ha mejorado de forma más acentuada que en Europa, con una reducción de 0.42 puntos frente a 0.29. Paralelamente, el sentimiento de tendencia en EE.UU. ha escalado 11.97 puntos, superando el umbral constructivo, mientras que Europa ha retrocedido 9.63 puntos, situándose por debajo. Por consiguiente, Estados Unidos queda mejor posicionado debido a la convergencia de menor riesgo y un sentimiento de mercado significativamente más optimista.

EUROPE

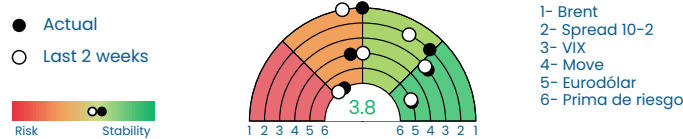
Market Trend/Sentiment STOXX 50



Market Indexes	Last	Daily Var.	5D Var.	Yearly Var.
FTSE 100	10.332,30	-0,39%	-1,39%	5,12%
IBEX 35	18.176,00	-0,53%	-1,11%	5,02%
DJ Eurostoxx 50	6.053,57	-0,89%	-0,28%	4,53%
DAX 40	24.795,94	-1,31%	-1,52%	1,25%
CAC 40	8.150,42	-0,71%	-0,70%	0,01%

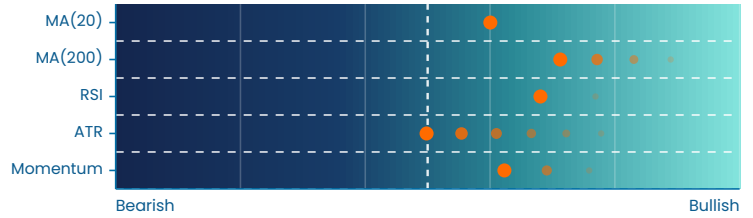
Fixed Income	Last	Daily Var.	Bip Var.	Bip Yearly Var.
Bond Spain 10Y	3,39	-0,06%	-0,2	9,7
Bond Germany 10Y	2,97	-0,03%	-0,1	12
Bond U.K. 10Y	4,93	1,50%	7,3	45,9
Bond Eurozone 10Y	3,04	2,12%	6,3	17,6

Key Risk Indicators Market



EEUU & ASIA

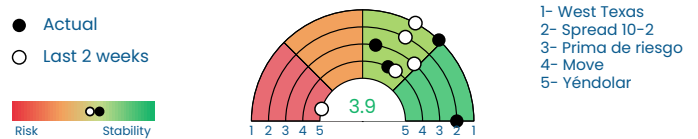
Market Trend/Sentiment S&P 500



Market Indexes	Last	Daily Var.	5D Var.	Yearly Var.
Nikkei 225	68.402,13	2,45%	4,95%	33,16%
Nasdaq 100	30.571,24	-0,29%	1,99%	21,07%
S&P 500	7.553,68	-0,74%	0,44%	10,35%
Shanghai 30	4.083,97	0,06%	-0,11%	6,17%
DJ Industrial	50.687,07	-1,21%	0,08%	5,46%

Fixed Income	Last	Daily Var.	Bip Var.	Bip Yearly Var.
Bond EEUU 10Y	4,49	0,81%	3,6	32,6
Bond Japan 10Y	2,57	-4,18%	-11,2	49,8
Bond China 10Y	1,75	2,45%	4,2	-10,8
Bond India 10Y	7,03	0,21%	1,5	43,7

Key Risk Indicators Market



Commodities	Last	Daily Var.	Yearly Var.
Brent Oil	97,89	1,94%	60,87%
CRB Index	495,19	0,01%	32,22%
Copper	13.802,37	-1,67%	10,83%
Gold	4.446,45	-1,27%	2,82%

Currency	Last	Daily Var.	Yearly Var.
Euro/Dólar (€/\$)	1,16	-0,30%	-1,16%
Yen/Dólar (¥/\$)	159,86	0,07%	2,03%
Libra/Euro (£/€)	0,86	-0,11%	-1,02%
Bitcoin (BTC/\$)	64.201,64	-3,66%	-26,66%

Time	Region	Event	Relevance	Period	Previous	Forecast	Actual
10:00	EU	ECB President Lagarde Speaks	★★★☆☆	-	-	-	-
10:30	UK	S&P Global Construction PMI	★★★☆☆	May	39.7	40.4	-
14:30	US	Initial Jobless Claims	★★★★	-	215K	214K	-
14:30	US	Continuing Jobless Claims	★★★☆☆	-	1,786K	1,780K	-
17:40	UK	BoE Gov Bailey Speaks	★★★☆☆	-	-	-	-
17:40	US	FOMC Member Daly Speaks	★★★☆☆	-	-	-	-
19:10	US	FOMC Member Daly Speaks	★★★☆☆	-	-	-	-
22:30	US	Fed's Balance Sheet	★★★☆☆	-	6,704B	-	-