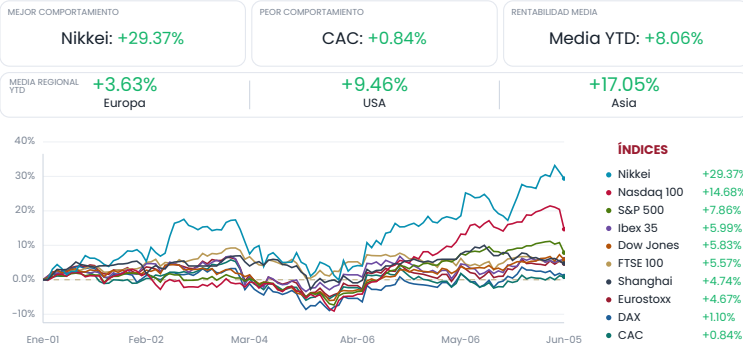
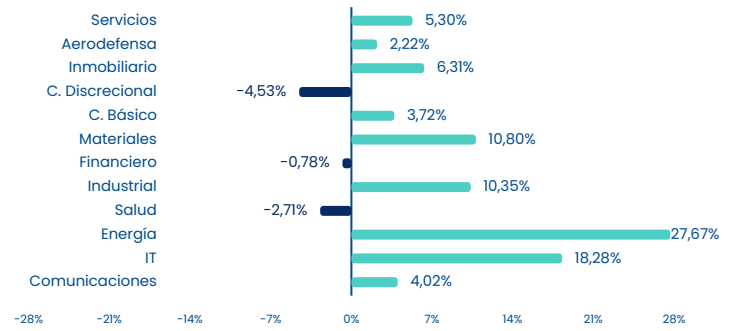


Index's Evolution YTD



MSCI World Sector Evolution YTD

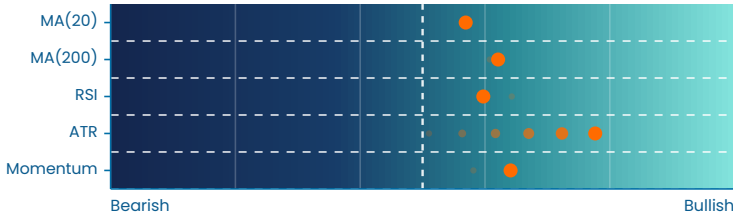


AI ANALYSIS

El indicador de riesgo de mercado en EE. UU. mostró una mejora superior, disminuyendo 0.32 puntos, frente a la reducción de 0.17 puntos en Europa. Sin embargo, el sentimiento de tendencia de mercado en EE. UU. experimentó un deterioro significativo de 13.44 puntos, mientras que Europa mostró una mejora de 2.0 puntos, superando el umbral neutral. Consecuentemente, Europa se posiciona mejor debido a su sentimiento de mercado constructivo y una gestión de riesgo más estable.

EUROPE

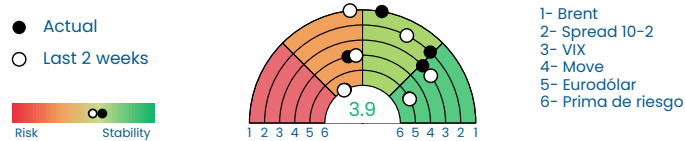
Market Trend/Sentiment STOXX 50



Market Indexes	Last	Daily Var.	5D Var.	Yearly Var.
IBEX 35	18.344,90	0,38%	-0,10%	5,99%
FTSE 100	10.368,05	0,27%	-0,13%	5,57%
DJ Eurostoxx 50	6.062,07	-0,68%	0,19%	4,67%
DAX 40	24.759,05	-0,75%	-1,38%	1,10%
CAC 40	8.218,24	-0,32%	0,43%	0,84%

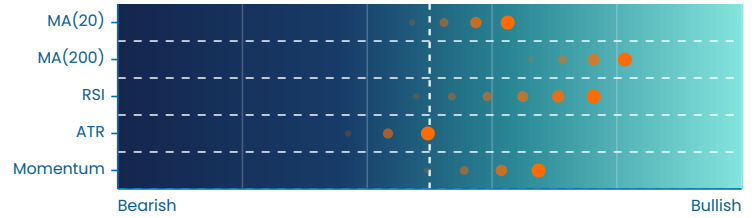
Fixed Income	Last	Daily Var.	Bip Var.	Bip Yearly Var.
Bond Spain 10Y	3,47	0,49%	1,7	18,2
Bond Germany 10Y	3,04	0,50%	1,5	18,5
Bond U.K. 10Y	4,91	0,10%	0,5	43,2
Bond Eurozone 10Y	3,04	0,50%	1,5	17,7

Key Risk Indicators Market



EEUU & ASIA

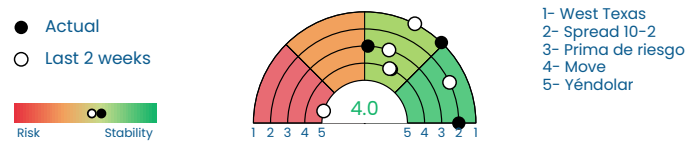
Market Trend/Sentiment S&P 500



Market Indexes	Last	Daily Var.	5D Var.	Yearly Var.
Nikkei 225	66.588,13	-1,47%	-0,28%	29,37%
Nasdaq 100	28.957,60	-4,77%	-4,53%	14,68%
S&P 500	7.383,74	-2,64%	-2,59%	7,86%
DJ Industrial	50.866,78	-1,35%	-0,32%	5,83%
Shanghai 30	4.027,74	-0,66%	-1,04%	4,74%

Fixed Income	Last	Daily Var.	Bip Var.	Bip Yearly Var.
Bond EEUU 10Y	4,55	1,64%	7,33	38,3
Bond Japan 10Y	2,65	-0,64%	-1,7	58
Bond China 10Y	1,73	0,81%	1,4	-13,1
Bond India 10Y	6,98	-0,17%	-1,2	39,3

Key Risk Indicators Market



Commodities	Last	Daily Var.	Yearly Var.
Brent Oil	95,20	0,00%	56,45%
CRB Index	479,24	-1,98%	27,96%
Copper	13.490,32	-3,09%	8,33%
Gold	4.353,60	-2,64%	0,67%

Currency	Last	Daily Var.	Yearly Var.
Euro/Dólar (€/€)	1,16	0,00%	-0,94%
Yen/Dólar (¥/\$)	159,86	0,04%	2,04%
Libra/Euro (£/€)	0,86	-0,07%	-0,95%
Bitcoin (BTC/\$)	60.712,10	-4,66%	-30,65%

Time	Region	Event	Relevance	Period	Previous	Forecast	Actual
01:50	●	GDP (QoQ)	☆☆☆	Q1	0.3%	0.5%	0.5%
01:50	●	GDP Price Index (YoY)	☆☆☆	Q1	3.4%	3.4%	3.2%
01:50	●	GDP Annualized (QoQ)	☆☆☆	Q1	0.7%	2.1%	1.8%
01:50	●	Adjusted Current Account	☆☆☆	Apr	3.90T	3.26T	4.21T
01:50	●	Current Account n.s.a.	☆☆☆	Apr	4.682T	3.137T	3.907T
08:00	🇩🇪	German Factory Orders (MoM)	☆☆☆	Apr	4.5%	-2.2%	-3.8%
09:00	🇩🇪	German Buba Balz Speaks	☆☆☆	-	-	-	-
17:00	🇺🇸	NY Fed 1-Year Consumer Inflation Expectations	☆☆☆	May	3.6%	-	-