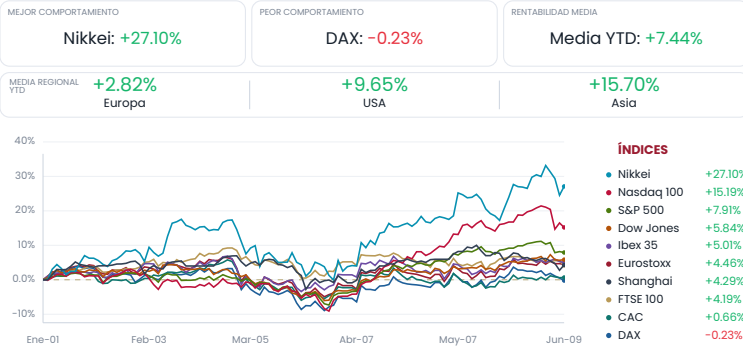
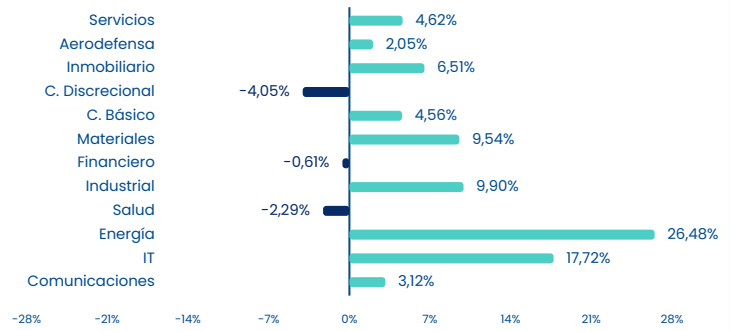


Index's Evolution YTD



MSCI World Sector Evolution YTD

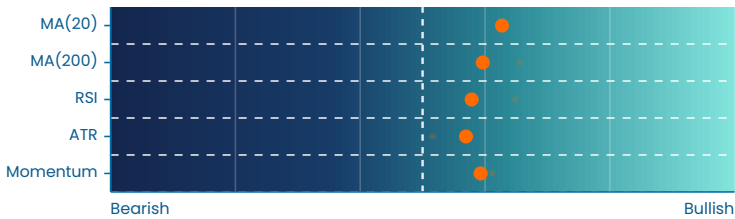


AI ANALYSIS

El riesgo de mercado en EE.UU. muestra una ligera mejora, situándose inferior al de Europa, que también mejora marginalmente. Sin embargo, el sentimiento de mercado en EE.UU. ha experimentado un deterioro significativo, pasando de un tono constructivo a uno más débil, mientras que Europa ha mejorado, manteniendo un sentimiento más robusto. Consecuentemente, Europa se posiciona mejor debido a su sentimiento de mercado en mejora y un riesgo de mercado estable.

EUROPE

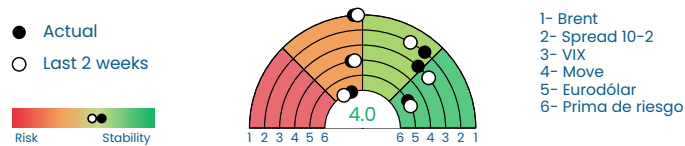
Market Trend/Sentiment STOXX 50



Market Indexes	Last	Daily Var.	5D Var.	Yearly Var.
IBEX 35	18.174,70	-0,27%	-0,53%	5,01%
DJ Eurostoxx 50	6.049,74	-0,21%	-0,95%	4,46%
FTSE 100	10.227,33	-1,18%	-1,27%	4,19%
CAC 40	8.203,43	0,05%	-0,07%	0,66%
DAX 40	24.433,06	-0,74%	-2,75%	-0,23%

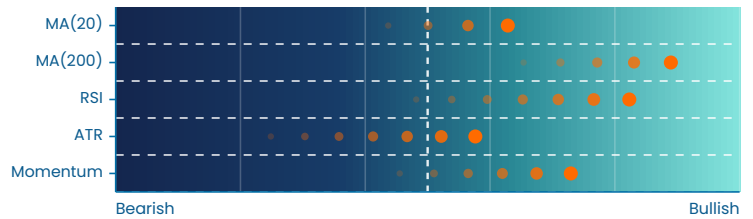
Fixed Income	Last	Daily Var.	Bip Var.	Bip Yearly Var.
Bond Spain 10Y	3,50	0,06%	0,2	20,7
Bond Germany 10Y	3,06	0,03%	0,1	20,3
Bond U.K. 10Y	4,91	-0,75%	-3,7	43,5
Bond Eurozone 10Y	3,06	0,03%	0,1	19,5

Key Risk Indicators Market



EEUU & ASIA

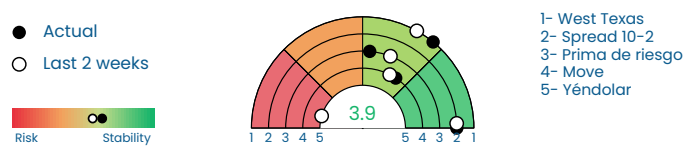
Market Trend/Sentiment S&P 500



Market Indexes	Last	Daily Var.	5D Var.	Yearly Var.
Nikkei 225	65.416,63	2,07%	-2,21%	27,10%
Nasdaq 100	29.084,50	-1,12%	-5,14%	15,19%
S&P 500	7.386,65	-0,26%	-2,93%	7,91%
DJ Industrial	50.872,11	0,17%	-0,85%	5,84%
Shanghai 30	4.010,03	1,50%	-1,72%	4,29%

Fixed Income	Last	Daily Var.	Bip Var.	Bip Yearly Var.
Bond EEUU 10Y	4,53	-0,84%	-3,83	36,7
Bond Japan 10Y	2,68	-1,22%	-3,3	61,2
Bond China 10Y	1,74	0,64%	1,1	-12,2
Bond India 10Y	6,91	-0,66%	-4,6	32

Key Risk Indicators Market



Commodities	Last	Daily Var.	Yearly Var.
Brent Oil	91,46	-1,87%	50,30%
CRB Index	474,25	-1,33%	26,63%
Copper	13.573,34	-0,14%	8,99%
Gold	4.293,88	-0,78%	-0,71%

Currency	Last	Daily Var.	Yearly Var.
Euro/Dólar (€/\$)	1,16	0,29%	-1,51%
Yen/Dólar (¥/\$)	160,16	0,12%	2,22%
Libra/Euro (£/€)	0,86	-0,02%	-1,05%
Bitcoin (BTC/\$)	61.595,48	-2,31%	-29,64%

Time	Region	Event	Relevance	Period	Previous	Forecast	Actual
03:30	China	CPI (YoY)	★★★☆☆	May	1.2%	1.3%	1.2%
03:30	China	CPI (MoM)	★★★☆☆	May	0.3%	-0.2%	-0.1%
14:30	USA	Core CPI (MoM)	★★★★	May	0.4%	0.3%	-
14:30	USA	CPI (MoM)	★★★★	May	0.6%	0.5%	-
14:30	USA	CPI (YoY)	★★★★	May	3.8%	4.2%	-
14:30	USA	Core CPI (YoY)	★★★☆☆	May	2.8%	2.9%	-
16:30	USA	Crude Oil Inventories	★★★★	-	-7.974M	-3.000M	-
19:00	USA	10-Year Note Auction	★★★★	-	4.468%	-	-