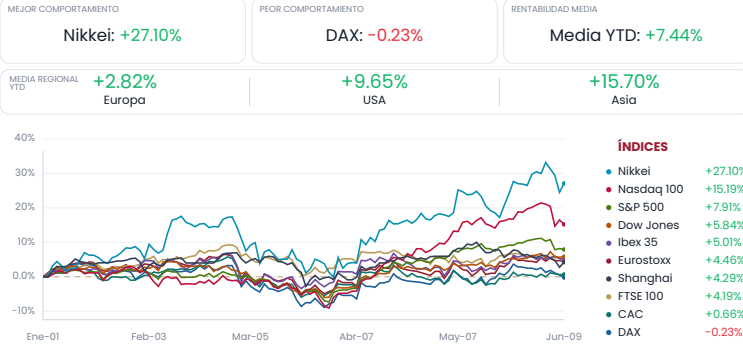
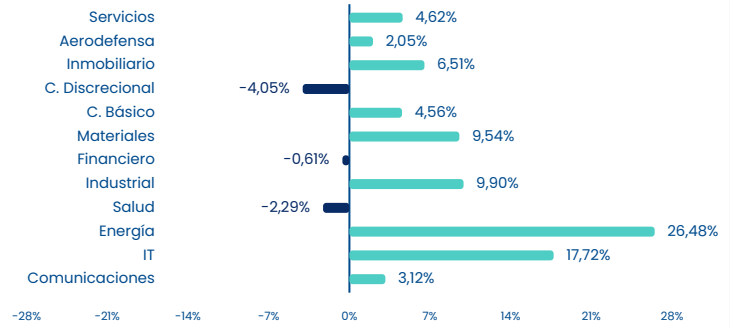


Index's Evolution YTD



MSCI World Sector Evolution YTD

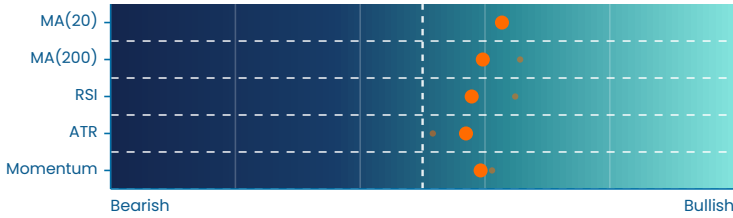


AI ANALYSIS

El riesgo de mercado en Estados Unidos ha mostrado una ligera mejora, mientras que en Europa el deterioro ha sido menor. No obstante, el sentimiento del mercado europeo ha experimentado una significativa recuperación, superando el umbral constructivo, en marcado contraste con el notable deterioro observado en Estados Unidos. Por consiguiente, Europa queda mejor posicionada debido a la fortaleza de su sentimiento de mercado.

EUROPE

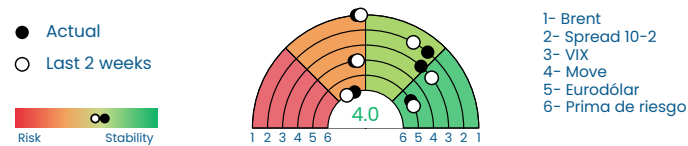
Market Trend/Sentiment STOXX 50



Market Indexes	Last	Daily Var.	5D Var.	Yearly Var.
IBEX 35	18.174,70	-0,27%	-0,53%	5,01%
DJ Eurostoxx 50	6.049,74	-0,21%	-0,95%	4,46%
FTSE 100	10.227,33	-1,18%	-1,27%	4,19%
CAC 40	8.203,43	0,05%	-0,07%	0,66%
DAX 40	24.433,06	-0,74%	-2,75%	-0,23%

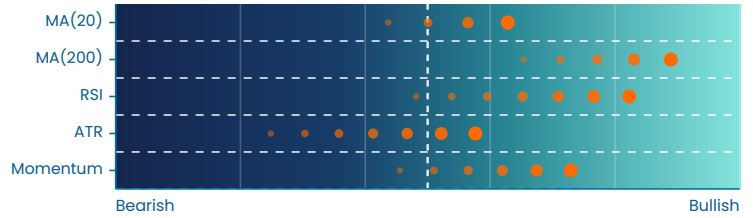
Fixed Income	Last	Daily Var.	Bip Var.	Bip Yearly Var.
Bond Spain 10Y	3,50	0,06%	0,2	20,7
Bond Germany 10Y	3,06	0,03%	0,1	20,3
Bond U.K. 10Y	4,91	-0,75%	-3,7	43,5
Bond Eurozone 10Y	3,06	0,03%	0,1	19,5

Key Risk Indicators Market



EEUU & ASIA

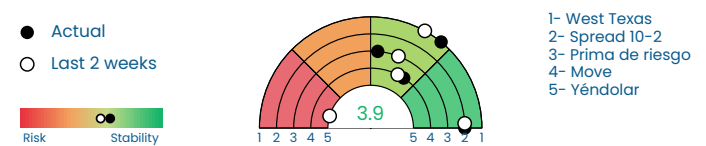
Market Trend/Sentiment S&P 500



Market Indexes	Last	Daily Var.	5D Var.	Yearly Var.
Nikkei 225	65.416,63	2,07%	-2,21%	27,10%
Nasdaq 100	29.084,50	-1,12%	-5,14%	15,19%
S&P 500	7.386,65	-0,26%	-2,93%	7,91%
DJ Industrial	50.872,11	0,17%	-0,85%	5,84%
Shanghai 30	4.010,03	1,50%	-1,72%	4,29%

Fixed Income	Last	Daily Var.	Bip Var.	Bip Yearly Var.
Bond EEUU 10Y	4,53	-0,84%	-3,83	36,7
Bond Japan 10Y	2,68	-1,22%	-3,3	61,2
Bond China 10Y	1,74	0,64%	1,1	-12,2
Bond India 10Y	6,91	-0,66%	-4,6	32

Key Risk Indicators Market



Commodities	Last	Daily Var.	Yearly Var.
Brent Oil	91,46	-1,87%	50,30%
CRB Index	474,25	-1,33%	26,63%
Copper	13.573,34	-0,14%	8,99%
Gold	4.293,88	-0,78%	-0,71%

Currency	Last	Daily Var.	Yearly Var.
Euro/Dólar (€/\$)	1,16	0,29%	-1,51%
Yen/Dólar (¥/\$)	160,16	0,12%	2,22%
Libra/Euro (£/€)	0,86	-0,02%	-1,05%
Bitcoin (BTC/\$)	61.595,48	-2,31%	-29,64%

Time	Region	Event	Relevance	Period	Previous	Forecast	Actual
14:15	EU	Deposit Facility Rate	☆☆☆	Jun	2.00%	2.25%	-
14:15	EU	ECB Interest Rate Decision	☆☆☆	Jun	2.15%	2.40%	-
14:15	EU	ECB Monetary Policy Statement	☆☆☆	-	-	-	-
14:30	USA	PPI (MoM)	☆☆☆	May	1.4%	0.7%	-
14:30	USA	Initial Jobless Claims	☆☆☆	-	225K	220K	-
14:30	USA	Core PPI (MoM)	☆☆☆	May	1.0%	0.5%	-
14:30	USA	Continuing Jobless Claims	☆☆☆	-	1,777K	1,780K	-
14:45	EU	ECB Press Conference	☆☆☆	-	-	-	-