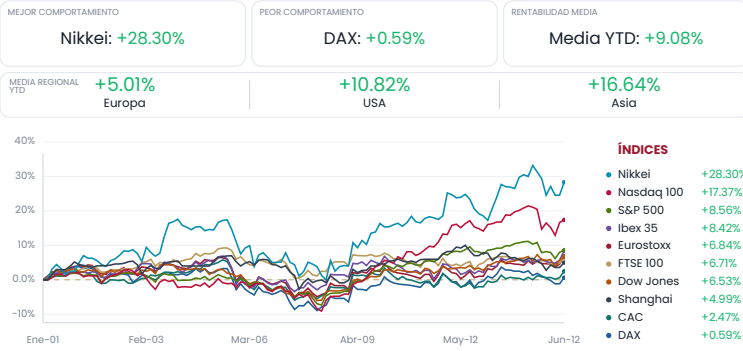
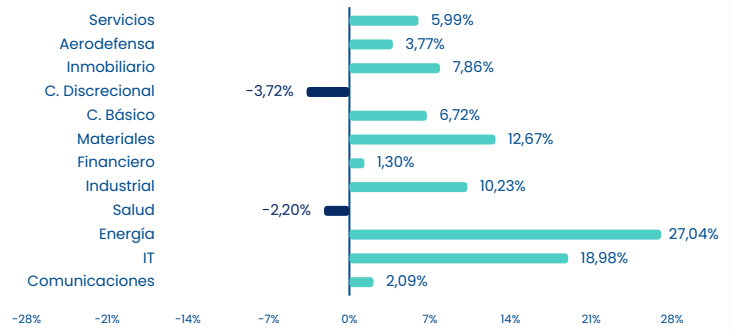


Index's Evolution YTD



MSCI World Sector Evolution YTD

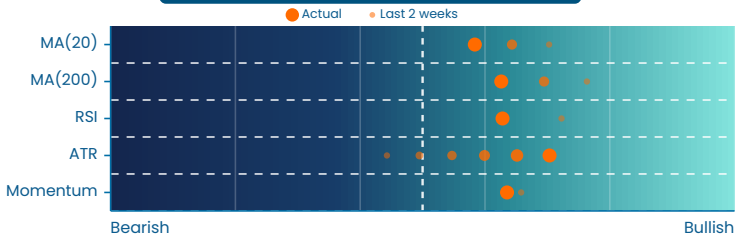


AI ANALYSIS

El indicador de riesgo de mercado en EE. UU. ha mostrado un ligero deterioro, mientras que en Europa ha mejorado, situándose en un nivel inferior. Respecto al sentimiento de mercado, EE. UU. exhibe un deterioro significativo, pasando de un tono constructivo a uno más débil, mientras que Europa muestra una mejora, manteniendo un sentimiento más estable. Consecuentemente, Europa se posiciona mejor debido a la mejora en su indicador de riesgo y la estabilidad en el sentimiento de mercado.

EUROPE

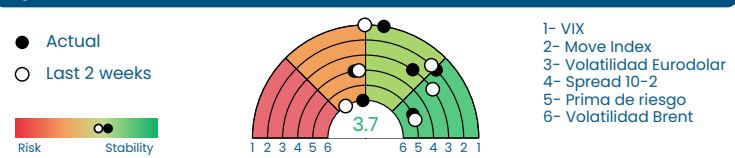
Market Trend/Sentiment STOXX 50



Market Indexes	Last	Daily Var.	5D Var.	Yearly Var.
IBEX 35	18.764,40	2,59%	2,29%	8,42%
DJ Eurostoxx 50	6.187,63	2,16%	2,07%	6,84%
FTSE 100	10.471,72	1,81%	1,08%	6,71%
CAC 40	8.350,87	1,83%	1,61%	2,47%
DAX 40	24.635,30	1,76%	-0,50%	0,59%

Fixed Income	Last	Daily Var.	Bip Var.	Bip Yearly Var.
Bond Spain 10Y	3,43	-1,07%	-3,7	13,6
Bond Germany 10Y	3,00	-0,86%	-2,6	14,5
Bond U.K. 10Y	4,84	-1,45%	-7,1	36,5
Bond Eurozone 10Y	3,00	-0,86%	-2,6	13,7

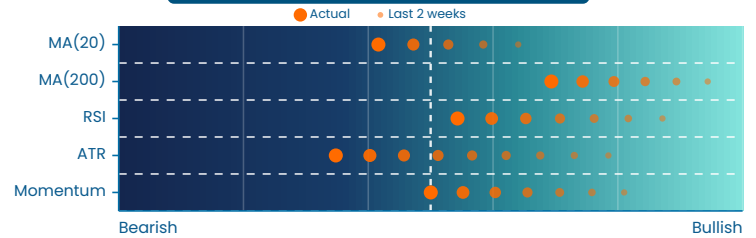
Key Risk Indicators Market



Commodities	Last	Daily Var.	Yearly Var.
Brent Oil	90,50	0,00%	48,73%
CRB Index	469,98	-0,23%	25,49%
Copper	13.645,33	1,47%	9,57%
Gold	4.214,03	3,20%	-2,56%

EEUU & ASIA

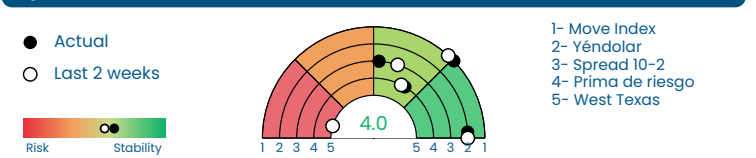
Market Trend/Sentiment S&P 500



Market Indexes	Last	Daily Var.	5D Var.	Yearly Var.
Nikkei 225	66.020,06	2,99%	-0,83%	28,30%
Nasdaq 100	29.635,95	0,64%	2,34%	17,37%
S&P 500	7.431,46	0,50%	0,65%	8,56%
DJ Industrial	51.202,26	0,70%	0,66%	6,53%
Shanghai 30	4.031,51	1,36%	0,23%	4,99%

Fixed Income	Last	Daily Var.	Bip Var.	Bip Yearly Var.
Bond EEUU 10Y	4,48	0,62%	2,77	31,8
Bond Japan 10Y	2,62	-2,50%	-6,7	54,3
Bond China 10Y	1,74	-2,08%	-3,7	-11,8
Bond India 10Y	6,90	-0,45%	-3,1	30,7

Key Risk Indicators Market



Currency	Last	Daily Var.	Yearly Var.
Euro/Dólar (€/\$)	1,16	0,26%	-1,56%
Yen/Dólar (¥/\$)	160,20	-0,21%	2,25%
Libra/Euro (£/€)	0,86	-0,03%	-1,09%
Bitcoin (BTC/\$)	63.484,99	-0,15%	-27,48%

Time	Region	Event	Relevance	Period	Previous	Forecast	Actual
09:00	Germany	German Buba President Nagel Speaks	★★★☆☆	-	-	-	-
09:15	EU	ECB President Lagarde Speaks	★★★☆☆	-	-	-	-
11:00	EU	Industrial Production (MoM)	★★★☆☆	Apr	0.2%	0.2%	-
11:00	EU	Trade Balance	★★★☆☆	Apr	7.8B	7.8B	-
14:30	USA	NY Empire State Manufacturing Index	★★★☆☆	Jun	19.60	13.20	-
15:15	USA	Industrial Production (MoM)	★★★☆☆	May	0.7%	0.3%	-
15:15	USA	Industrial Production (YoY)	★★★☆☆	May	1.35%	-	-