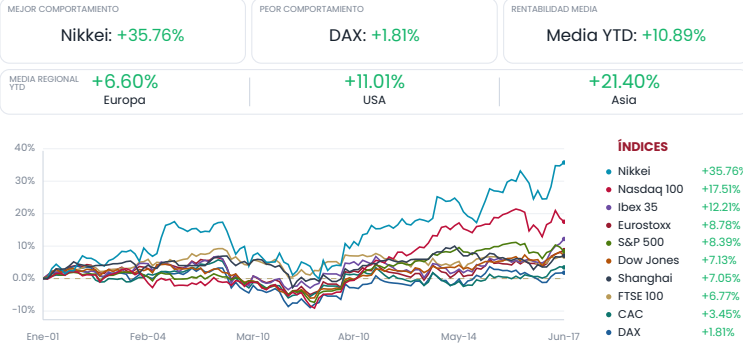
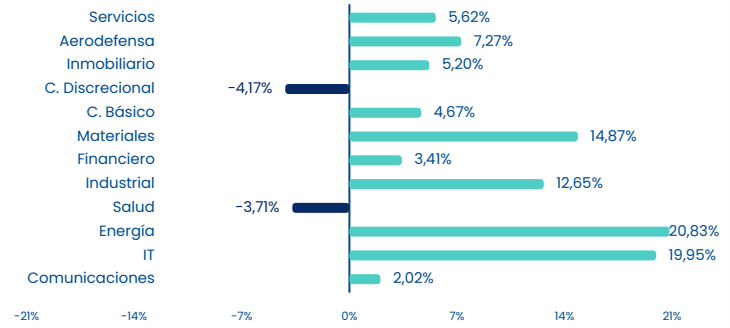


Index's Evolution YTD



MSCI World Sector Evolution YTD

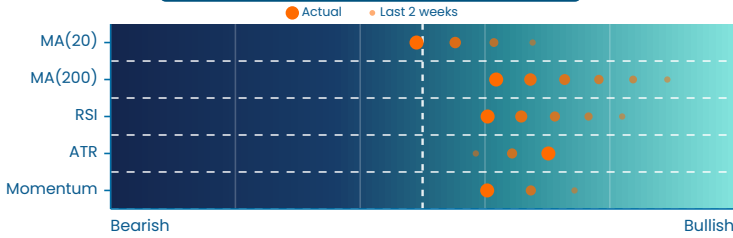


AI ANALYSIS

El indicador de riesgo de mercado en EE. UU. ha experimentado un deterioro de 0.38 puntos, mientras que en Europa ha mejorado 0.46 puntos, situándose ahora en un nivel de riesgo inferior. El sentimiento de mercado en EE. UU. muestra un deterioro más pronunciado de 19.45 puntos, frente a los 7.74 puntos de Europa. Consecuentemente, Europa se posiciona mejor debido a una mejora en el riesgo y un menor deterioro en el sentimiento.

EUROPE

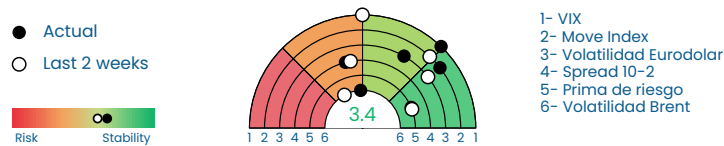
Market Trend/Sentiment STOXX 50



Market Indexes	Last	Daily Var.	5D Var.	Yearly Var.
IBEX 35	19.421,90	1,35%	7,05%	12,21%
DJ Eurostoxx 50	6.300,07	0,68%	4,83%	8,78%
FTSE 100	10.508,61	0,04%	2,09%	6,77%
CAC 40	8.430,79	-0,20%	3,30%	3,45%
DAX 40	24.934,67	0,10%	3,06%	1,81%

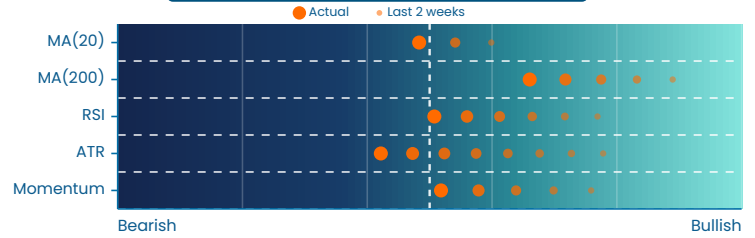
Fixed Income	Last	Daily Var.	Bip Var.	Bip Yearly Var.
Bond Spain 10Y	3,35	-0,49%	-1,66	5,29
Bond Germany 10Y	2,92	-0,50%	-1,48	7,15
Bond U.K. 10Y	4,75	-0,79%	-3,8	27,9
Bond Eurozone 10Y	2,92	-0,50%	-1,48	6,35

Key Risk Indicators Market



EEU & ASIA

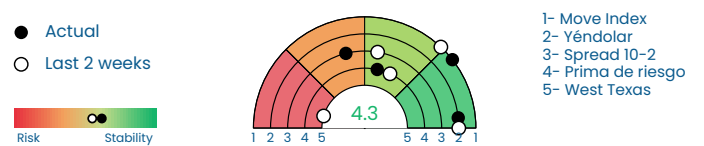
Market Trend/Sentiment S&P 500



Market Indexes	Last	Daily Var.	5D Var.	Yearly Var.
Nikkei 225	69.902,25	0,77%	9,03%	35,76%
Nasdaq 100	29.670,95	-0,99%	4,08%	17,51%
S&P 500	7.420,10	-1,21%	2,11%	8,39%
DJ Industrial	51.492,55	-0,98%	3,15%	7,13%
Shanghai 30	4.108,08	0,40%	3,36%	7,05%

Fixed Income	Last	Daily Var.	Bip Var.	Bip Yearly Var.
Bond EEUU 10Y	4,50	1,46%	6,48	33,6
Bond Japan 10Y	2,60	-1,18%	-3,1	53,2
Bond China 10Y	1,75	1,15%	2	-10,9
Bond India 10Y	6,86	-0,03%	-0,2	27,4

Key Risk Indicators Market



Commodities	Last	Daily Var.	Yearly Var.
Brent Oil	79,67	0,84%	30,93%
CRB Index	464,61	0,55%	24,06%
Copper	13.763,45	0,46%	10,52%
Gold	4.348,25	0,52%	0,55%

Currency	Last	Daily Var.	Yearly Var.
Euro/Dólar (€/\$)	1,16	-0,03%	-1,35%
Yen/Dólar (¥/\$)	160,31	-0,04%	2,32%
Libra/Euro (£/€)	0,86	-0,01%	-0,91%
Bitcoin (BTC/\$)	64.375,00	-1,94%	-26,46%

Time	Region	Event	Relevance	Period	Previous	Forecast	Actual
01:30	🇺🇸	National Core CPI (YoY)	★★★☆☆	May	1.4%	1.4%	1.4%
01:30	🇺🇸	National CPI (MoM)	★★★☆☆	May	0.1%	-	0.4%
08:00	🇩🇪	German PPI (MoM)	★★★☆☆	May	1.2%	0.7%	0.3%
08:00	🇬🇧	Core Retail Sales (MoM)	★★★☆☆	May	-0.1%	0.4%	1.2%
08:00	🇬🇧	Core Retail Sales (YoY)	★★★☆☆	May	1.1%	3.3%	4.6%
08:00	🇬🇧	Retail Sales (MoM)	★★★☆☆	May	-1.0%	0.5%	1.2%
08:00	🇬🇧	Retail Sales (YoY)	★★★☆☆	May	0.1%	1.9%	3.2%
09:10	🇪🇺	ECB's Lane Speaks	★★★☆☆	-	-	-	-