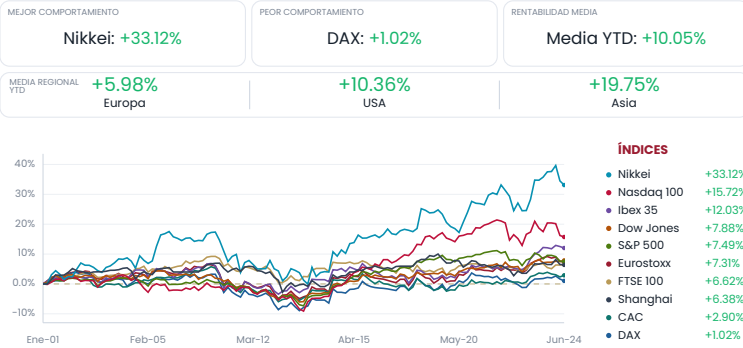


Index's Evolution YTD



MSCI World Sector Evolution YTD

No se pudieron cargar los datos del indicador

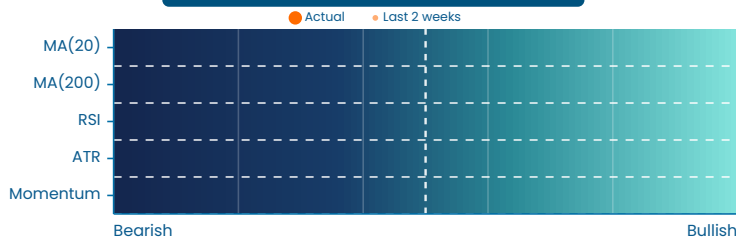
La respuesta del endpoint no contiene series.

AI ANALYSIS

En las últimas dos semanas, el riesgo de mercado en EE. UU. ha mostrado un deterioro, mientras que Europa experimentó una mejora. Respecto al sentimiento de tendencia del mercado, EE. UU. exhibe una mejora, manteniendo un tono constructivo, mientras que Europa sufrió un deterioro significativo, aunque aún se mantiene en terreno positivo. Consecuentemente, EE. UU. se posiciona mejor debido a su mejora en el sentimiento de mercado y un menor deterioro relativo del riesgo.

EUROPE

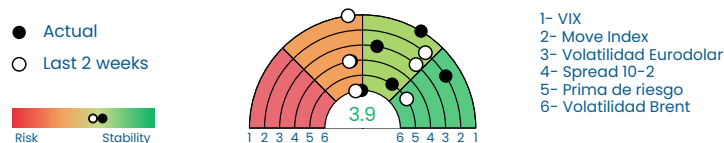
Market Trend/Sentiment STOXX 50



Market Indexes	Last	Daily Var.	5D Var.	Yearly Var.
IBEX 35	19.389,50	-0,45%	-0,17%	12,03%
DJ Eurostoxx 50	6.214,70	-0,25%	-1,36%	7,31%
FTSE 100	10.461,63	0,26%	-0,14%	6,62%
CAC 40	8.385,49	0,54%	-0,54%	2,90%
DAX 40	24.740,36	-0,62%	-0,78%	1,02%

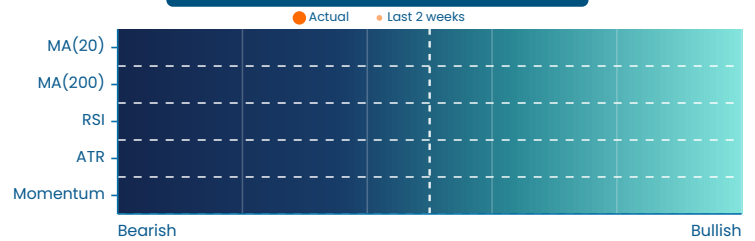
Fixed Income	Last	Daily Var.	Bip Var.	Bip Yearly Var.
Bond Spain 10Y	-	-	-	-
Bond Germany 10Y	-	-	-	-
Bond U.K. 10Y	-	-	-	-
Bond Eurozone 10Y	-	-	-	-

Key Risk Indicators Market



EEUU & ASIA

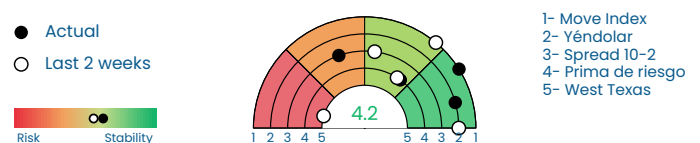
Market Trend/Sentiment S&P 500



Market Indexes	Last	Daily Var.	5D Var.	Yearly Var.
Nikkei 225	69.175,00	-1,03%	-1,95%	33,12%
Nasdaq 100	29.220,06	-0,43%	-1,52%	15,72%
DJ Industrial	51.848,90	0,35%	0,69%	7,88%
S&P 500	7.358,22	-0,10%	-0,83%	7,49%
Shanghai 30	4.110,81	-0,15%	-0,63%	6,38%

Fixed Income	Last	Daily Var.	Bip Var.	Bip Yearly Var.
Bond EEUU 10Y	-	-	-	-
Bond Japan 10Y	-	-	-	-
Bond China 10Y	-	-	-	-
Bond India 10Y	-	-	-	-

Key Risk Indicators Market



Commodities	Last	Daily Var.	Yearly Var.
Brent Oil	73,82	-4,37%	21,31%
CRB Index	446,52	-1,49%	19,23%
Copper	13.029,71	-2,05%	4,63%
Gold	4.001,70	-3,06%	-7,47%

Currency	Last	Daily Var.	Yearly Var.
Euro/Dólar (€/\$)	1,13	-0,46%	-3,49%
Yen/Dólar (¥/\$)	161,68	0,09%	3,20%
Libra/Euro (£/€)	0,86	-0,04%	-1,25%
Bitcoin (BTC/\$)	60.951,59	-2,60%	-30,37%

Time	Region	Event	Relevance	Period	Previous	Forecast	Actual
03:30	China	Manufacturing PMI	★★★★	Jun	50.0	50.1	50.3
08:00	UK	GDP (QoQ)	★★★★	Q1	0.1%	0.6%	0.6%
08:00	UK	GDP (YoY)	★★★★	Q1	1.0%	1.1%	0.9%
14:00	Germany	German CPI (MoM)	★★★★	Jun	-0.2%	0.0%	-
14:00	Germany	German CPI (YoY)	★★★☆	Jun	2.6%	2.6%	-
15:45	USA	Chicago PMI	★★★★	Jun	62.7	55.7	-
16:00	USA	JOLTS Job Openings	★★★★	May	7.618M	7.280M	-
16:00	USA	CB Consumer Confidence	★★★★	Jun	93.1	94.4	-