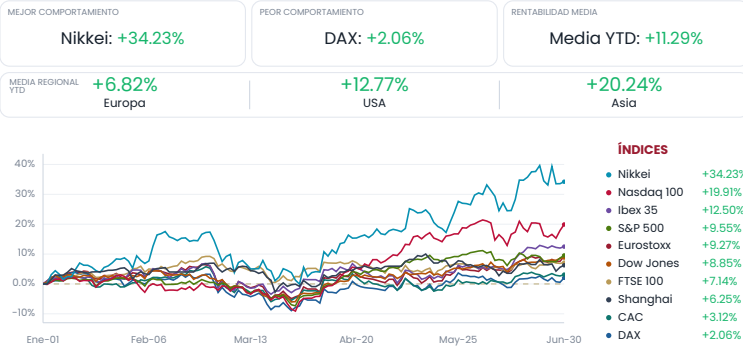
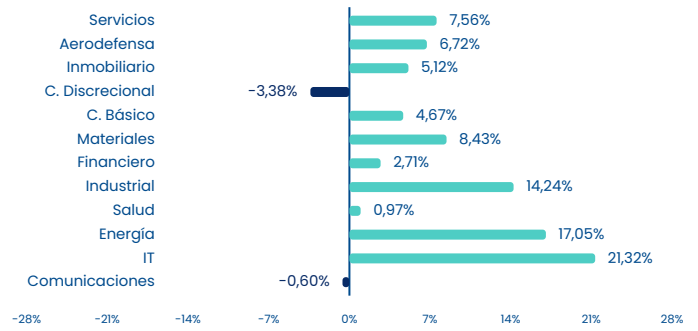


Index's Evolution YTD



MSCI World Sector Evolution YTD

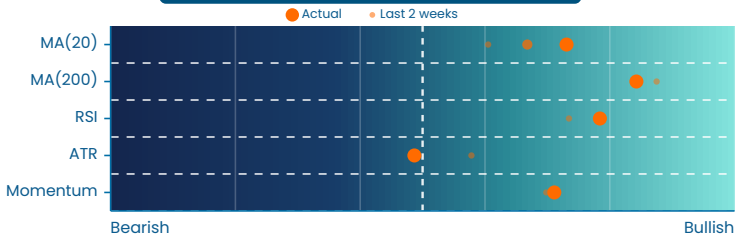


AI ANALYSIS

El riesgo de mercado en EE. UU. ha aumentado 0.23 puntos, mientras que Europa mostró una mejora de 0.14 puntos, situándose con un riesgo inferior. El sentimiento de mercado en EE. UU. mejoró 0.77 puntos, manteniendo un tono constructivo, mientras que Europa sufrió un deterioro significativo de 6.15 puntos. Consecuentemente, EE. UU. queda mejor posicionado debido a un riesgo de mercado en aumento pero aún inferior al europeo y un sentimiento de mercado en mejora.

EUROPE

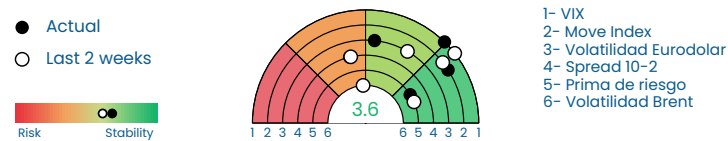
Market Trend/Sentiment STOXX 50



Market Indexes	Last	Daily Var.	5D Var.	Yearly Var.
IBEX 35	19.471,90	0,44%	-0,02%	12,50%
DJ Eurostoxx 50	6.328,09	1,55%	1,57%	9,27%
FTSE 100	10.497,12	0,23%	0,75%	7,14%
CAC 40	8.403,99	0,44%	0,76%	3,12%
DAX 40	24.995,81	1,50%	0,41%	2,06%

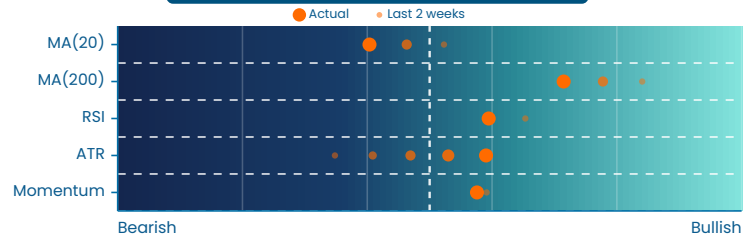
Fixed Income	Last	Daily Var.	Bip Var.	Bip Yearly Var.
Bond Spain 10Y	3,35	-0,02%	-0,07	6
Bond Germany 10Y	2,91	1,77%	5,05	5,65
Bond U.K. 10Y	4,76	0,81%	3,85	28,6
Bond Eurozone 10Y	2,91	1,77%	5,05	4,85

Key Risk Indicators Market



EEUU & ASIA

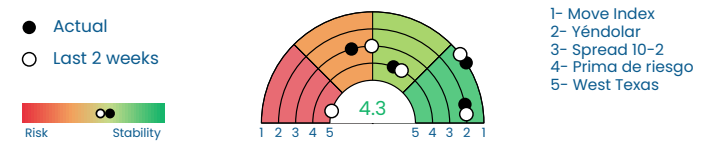
Market Trend/Sentiment S&P 500



Market Indexes	Last	Daily Var.	5D Var.	Yearly Var.
Nikkei 225	70.062,31	0,49%	-0,21%	34,23%
Nasdaq 100	30.276,35	1,68%	3,17%	19,91%
S&P 500	7.499,36	0,79%	1,82%	9,55%
DJ Industrial	52.319,20	0,26%	1,26%	8,85%
Shanghai 30	4.094,40	0,62%	-0,27%	6,25%

Fixed Income	Last	Daily Var.	Bip Var.	Bip Yearly Var.
Bond EEUU 10Y	4,44	1,60%	7	27,8
Bond Japan 10Y	2,69	1,86%	4,9	61,5
Bond China 10Y	1,74	0,64%	1,1	-12,4
Bond India 10Y	6,75	-0,06%	-0,4	16

Key Risk Indicators Market



Commodities	Last	Daily Var.	Yearly Var.
CRB Index	451,39	0,67%	20,53%
Brent Oil	72,94	-0,34%	19,87%
Copper	13.348,90	0,73%	7,19%
Gold	4.036,05	0,35%	-6,67%

Currency	Last	Daily Var.	Yearly Var.
Euro/Dólar (€/\$)	1,14	-0,11%	-3,03%
Yen/Dólar (¥/\$)	162,44	0,35%	3,68%
Libra/Euro (£/€)	0,86	-0,04%	-1,24%
Bitcoin (BTC/\$)	58.517,38	-2,77%	-33,15%

Time	Region	Event	Relevance	Period	Previous	Forecast	Actual
11:00	EU	CPI (YoY)	★★★★	Jun	3.2%	3.0%	-
11:00	EU	Core CPI (YoY)	★★★☆☆	Jun	2.6%	2.5%	-
14:15	USA	ADP Nonfarm Employment Change	★★★★	Jun	122K	118K	-
15:45	USA	S&P Global Manufacturing PMI	★★★★	Jun	55.1	55.7	-
16:00	USA	ISM Manufacturing PMI	★★★★	Jun	54.0	53.8	-
16:00	USA	ISM Manufacturing Prices	★★★★	Jun	82.1	77.7	-
16:30	USA	Crude Oil Inventories	★★★★	-	-6.088M	-2.900M	-
21:15	USA	U.S. President Trump Speaks	★★★★	-	-	-	-