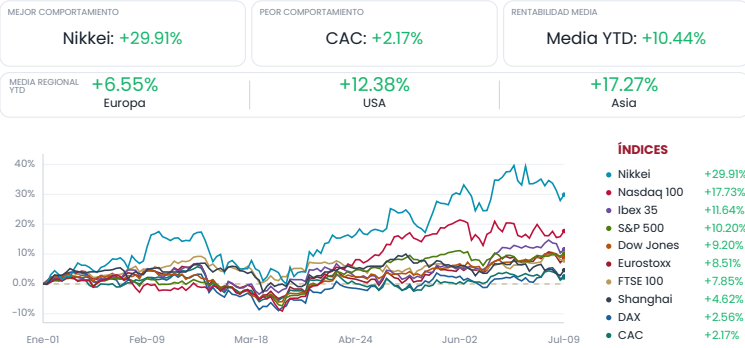
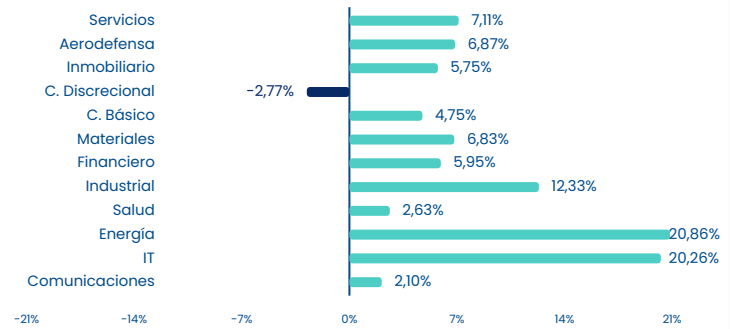


Index's Evolution YTD



MSCI World Sector Evolution YTD

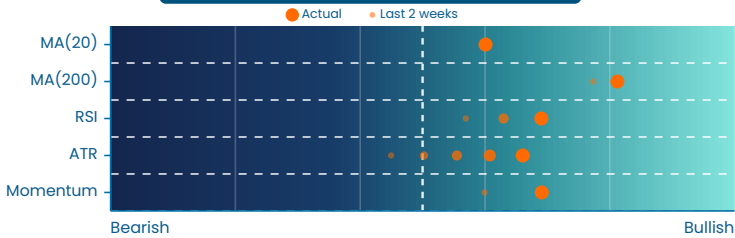


AI ANALYSIS

El indicador de riesgo de mercado en EE. UU. mostró un ligero deterioro de 0.05 puntos, mientras que Europa experimentó una mejora de 0.2 puntos, posicionándose con un riesgo inferior. En cuanto al sentimiento de mercado, ambos mejoraron, con Europa mostrando un avance superior de 7.8 puntos frente a los 6.84 de EE. UU. Europa queda mejor posicionada debido a su menor riesgo y mayor mejora en el sentimiento de mercado.

EUROPE

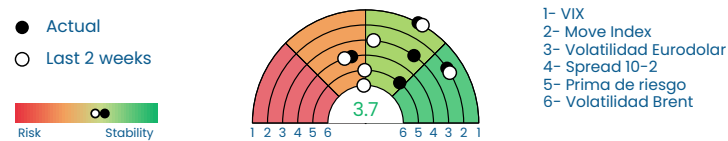
Market Trend/Sentiment STOXX 50



Market Indexes	Last	Daily Var.	5D Var.	Yearly Var.
IBEX 35	19.322,80	1,14%	-1,77%	11,64%
DJ Eurostoxx 50	6.284,27	1,28%	-1,20%	8,51%
FTSE 100	10.472,45	-0,23%	-1,47%	7,85%
DAX 40	25.118,27	0,89%	-1,81%	2,56%
CAC 40	8.326,62	0,90%	-1,75%	2,17%

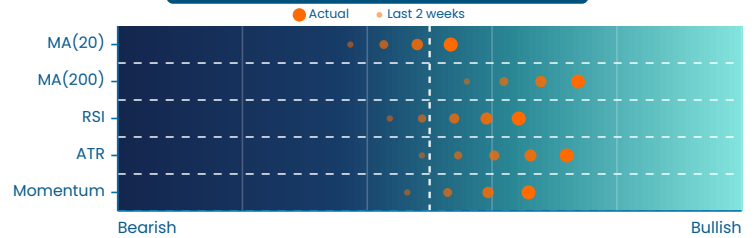
Fixed Income	Last	Daily Var.	Bip Var.	Bip Yearly Var.
Bond Spain 10Y	3,54	-1,27%	-4,55	24,4
Bond Germany 10Y	3,05	-1,14%	-3,52	19,78
Bond U.K. 10Y	4,90	-1,50%	-7,45	42,5
Bond Eurozone 10Y	3,05	-1,14%	-3,52	19

Key Risk Indicators Market



EEUU & ASIA

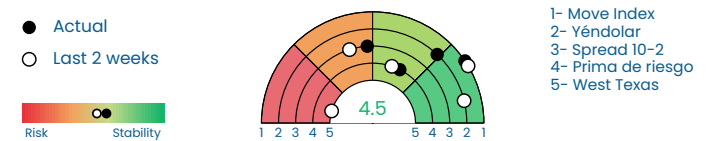
Market Trend/Sentiment S&P 500



Market Indexes	Last	Daily Var.	5D Var.	Yearly Var.
Nikkei 225	67.743,85	1,54%	-2,25%	29,91%
Nasdaq 100	29.727,10	1,62%	1,36%	17,73%
S&P 500	7.543,64	0,81%	0,81%	10,20%
DJ Industrial	52.487,41	0,27%	-0,78%	9,20%
Shanghai 30	4.036,59	1,74%	0,09%	4,62%

Fixed Income	Last	Daily Var.	Bip Var.	Bip Yearly Var.
Bond EEUU 10Y	4,55	-0,48%	-2,2	38,6
Bond Japan 10Y	2,88	0,10%	0,3	80,6
Bond China 10Y	1,75	0,69%	1,2	-11,7
Bond India 10Y	6,75	-0,18%	-1,2	16,3

Key Risk Indicators Market



Commodities	Last	Daily Var.	Yearly Var.
CRB Index	470,85	0,42%	25,72%
Brent Oil	76,33	-2,18%	25,44%
Copper	13.439,80	2,62%	7,92%
Gold	4.125,25	2,26%	-4,61%

Currency	Last	Daily Var.	Yearly Var.
Euro/Dólar (€/€)	1,14	0,27%	-2,68%
Yen/Dólar (¥/\$)	162,41	-0,05%	3,66%
Libra/Euro (£/€)	0,85	-0,08%	-2,17%
Bitcoin (BTC/\$)	63.233,45	1,65%	-27,77%

Time	Region	Event	Relevance	Period	Previous	Forecast	Actual
08:00	Germany	German CPI (MoM)	★★★	Jun	-0.2%	-0.3%	-0.3%
08:00	Germany	German CPI (YoY)	★★☆	Jun	2.6%	2.3%	2.3%
08:45	France	French CPI (MoM)	★★☆	Jun	0.1%	-0.2%	-
11:00	USA	IEA Monthly Report	★★☆	-	-	-	-
18:00	USA	WASDE Report	★★☆	-	-	-	-
19:00	USA	U.S. Baker Hughes Oil Rig Count	★★☆	-	445	-	-
19:00	USA	U.S. Baker Hughes Total Rig Count	★★☆	-	580	-	-
21:30	USA	CFTC Crude Oil speculative net positions	★★☆	-	110.5K	-	-